

topcat

Le piège à taupes et campagnols.







+ SWISS MADE




Andermatt

• • • • • France

Les dégâts sont divers

- Arbres fruitiers/vignes qui dépérissent 
- Carottes rongées, salades flétries 
- Bulbes de fleurs qui disparaissent 
- Prairies envahies de taupinières, qualité fourragère dégradée  
- Pelouses dévastées 



topcat – Le piège à taupes et campagnols.

Les taupes creusent de nombreuses galeries et se nourrissent en particulier de lombrics. Les taupinières sont les seules traces visibles qui trahissent sa présence. Les taupes mettent à mal l'esthétisme des espaces qu'elles fréquentent et sont la source de désagréments tant pour les particuliers que pour les professionnels. Les campagnols ont un potentiel de reproduction élevé qui peut causer d'énormes dégâts dans les cultures, les espaces verts ou dans les jardins.

Une lutte active et précoce par le piégeage permet d'éviter de nombreux dégâts. Le piège topcat est d'une qualité exceptionnelle et d'une efficacité dûment prouvée: c'est l'outil de choix pour une lutte ciblée.



Avantages des pièges topcat

- ✓ Produit de haute qualité en acier inoxydable
- ✓ Sans danger pour l'utilisateur et l'environnement
- ✓ Utilisation très simple et mise en place rapide
- ✓ Fonctionnement dans les deux sens de la galerie
- ✓ Déclenchement très sensible
- ✓ Mort immédiate des taupes et campagnols
- ✓ Position de travail bien adaptée, captures nettes
- ✓ Nettoyage et entretien très simple
- ✓ Polyvalence: pour la lutte contre les campagnols terrestres ou des champs, et contre les taupes

Accessoires au piège topcat



Sonde

Pour localiser les galeries.



Tarière

Permet de faire un trou propre afin de placer le piège topcat dans la galerie.



Porte-piège

Possibilité de porter jusqu'à 20 pièges topcat à la fois.




Piquet

Pour trouver plus rapidement et simplement les pièges mis aux champs.

Placement du piège topcat

- Cherchez une galerie à l'aide de la sonde
- Faites un petit trou à la verticale de la galerie à l'aide de la tarière
- Retirez la terre tombée à l'intérieur ou écrasez-la avec le pommeau de la sonde
- Placez le piège topcat encore fermé
- Bien tasser la terre autour du piège
- Tendez le piège
- Après la capture d'un animal, retirer le du piège topcat
- Retendez-le au même endroit



Plus de solutions de lutte contre les rongeurs



topsnap – La souricière pour l'intérieur.

topsnap est une souricière très efficace, construite avec des matériaux de premiers choix, pour lutter contre les souris dans les locaux.

- ✓ Produit de haute qualité en acier inoxydable et plastique solide
- ✓ Très efficace, avec double mécanisme de piégeage indépendant permettant de piéger les souris des deux côtés
- ✓ Amorçage rapide, simple et sans danger avec une seule main
- ✓ Élimination des souris capturées sans devoir les toucher
- ✓ Sans danger pour l'utilisateur, les enfants et les animaux de compagnie



standby – La barrière à campagnols.

Le système standby permet de stopper l'arrivée de campagnols dans une parcelle et la protège d'invasions successives.

- ✓ Les pièges standby sont vidées par les prédateurs naturels (renard, chat, hermine)
- ✓ Domaine d'emploi: arboriculture, viticulture, pâturage, cultures spécialisées, etc.

INFO

De plus amples informations et de judicieux conseils à propos de nos produits, sur

www.anderstatt.fr
www.topcat.ch



Andermatt
• • • • • France

Fabricant: Andermatt Biocontrol AG, Suisse

Andermatt France SAS
Cré@ticit@ Bat A
Pôle Technologique Izarbel • 64210 Bidart
Tel. +33 (0)5 64 11 51 04 • contact@anderstatt.fr
www.anderstatt.fr